

# Inspiron 17

5000 Series

## Quick Start Guide

Skrócona instrukcja uruchomienia

Ghid de pornire rapidă

Stručná úvodná příručka

Príročník za hitri zagon

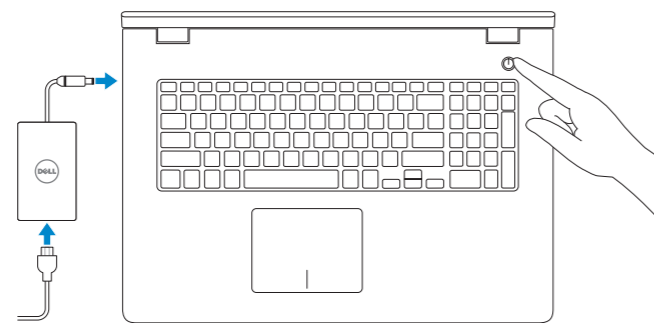
### 1 Connect the power adapter and press the power button

Podłącz zasilacz i naciśnij przycisk zasilania

Conectați adaptorul de alimentare și apăsați pe butonul de alimentare

Zapojte napájací adaptér a stlačte spínač napájania.

Priključite napajalnik in pritisnite gumb za vklop/izklop



### 2 Finish Windows setup

Skonfiguruj system Windows

Finalizați configurarea Windows

Dokončite inštaláciu systému Windows

Dokončajte namestitvev sistema Windows



#### Enable security and updates

Włącz zabezpieczenia i aktualizacje

Activați securitatea și actualizările

Povolte bezpečnostné funkcie a aktualizácie

Omogočite varnost in posodobitve



#### Connect to your network

Nawiąż połączenie z siecią

Conectați-vă la rețea

Pripojte sa k sieti

Povežite računalnik z omrežjem

**NOTE: If you are connecting to a secured wireless network, enter the password for the wireless network access when prompted.**

**UWAGA:** Jeśli nawiązujesz połączenie z zabezpieczoną siecią bezprzewodową, wprowadź hasło dostępu do sieci po wyświetleniu monitu.

**NOTĂ:** Dacă vă conectați la o rețea wireless securizată, introduceți parola pentru a accesa rețeaua wireless, atunci când vi se solicită.

**POZNÁMKA:** Ak sa pripájate k zabezpečennej bezdrôtovej sieti, po vyzvaní zadajte prístupové heslo k bezdrôtovej sieti.

**OPOMBA:** Če se povezujete v zaščiteno brezžično omrežje, ob pozivu vnesite geslo za dostop do brezžičnega omrežja.



#### Sign in to your Microsoft account or create a local account

Zaloguj się do konta Microsoft albo utwórz konto lokalne

Conectați-vă la contul Microsoft sau creați un cont local

Prihláste sa do konta Microsoft alebo si vytvorte lokálne konto.

Vpišite se v račun Microsoft ali ustvarite lokalni račun

### Locate your Dell apps

Odszukaj aplikacje Dell | Găsiți aplicațiile Dell

Nájdite svoje aplikácie Dell | Poišćite svoje programe Dell



#### Register your computer

Zarejestruj komputer | Înregistrați-vă computerul

Zaregistrujte si počitač | Registrirajte svoj računalnik



#### Dell Backup and Recovery

Program Dell Backup and Recovery | Backup și recuperare Dell

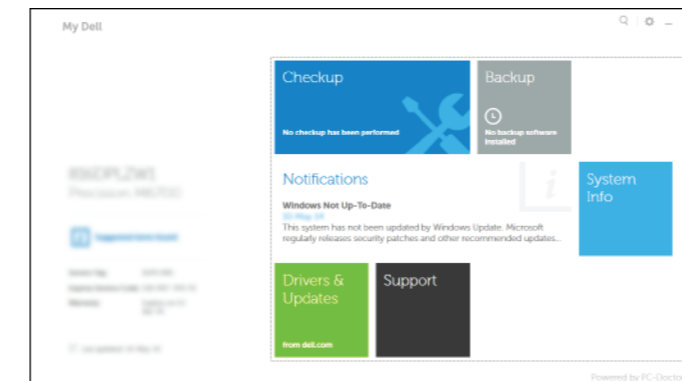
Dell Backup and Recovery | Dell Backup and Recovery



#### My Dell

Mój Dell | Computerul meu Dell

Môj Dell | Moj Dell



### Learn how to use Windows

Poznaj system Windows | Aflați cum se utilizează Windows


Naučte sa používať systém Windows | Naučite se uporabljati Windows



#### Help and Tips

Pomoc i porady | Ajutor și sfaturi

Pomocnik a rady | Pomoč in nasveti



#### Product support and manuals

Pomoc techniczna i podręczniki

Manuale și asistență pentru produse

Podpora a príručky produktu

Podpora in navodila za izdelke

[dell.com/support](http://dell.com/support)

[dell.com/support/manuals](http://dell.com/support/manuals)

[dell.com/windows8](http://dell.com/windows8)

#### Contact Dell

Kontakt z firmą Dell | Contactați Dell

Kontaktujte Dell | Stik z družbo Dell

[dell.com/contactdell](http://dell.com/contactdell)

#### Regulatory and safety

Przepisy i bezpieczeństwo

Reglementări și siguranță

Zákonom vyžadované a bezpečnostné informácie

Zakonski predpisi in varnost

[dell.com/regulatory\\_compliance](http://dell.com/regulatory_compliance)

#### Regulatory model

Model | Model de reglementare

Regulačný model | Regulatorni model

P26E

#### Regulatory type

Typ | Tip de reglementare

Regulačný typ | Regulatorna vrsta

P26E001

#### Computer model

Model komputera | Modelul computerului

Model počitača | Model računalnika

Inspiron 17-5748

Inspiron 17-5749



Scan to access  
how-to information

[Dell.com/URL/Inspiron/17](http://Dell.com/URL/Inspiron/17)



© 2014 Dell Inc.

© 2014 Microsoft Corporation.



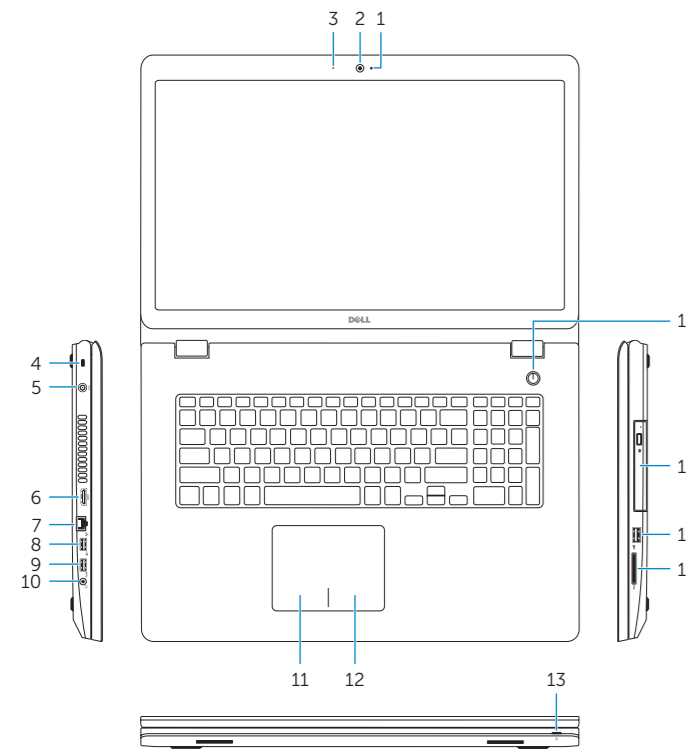
0KNGKKA01

Printed in China.

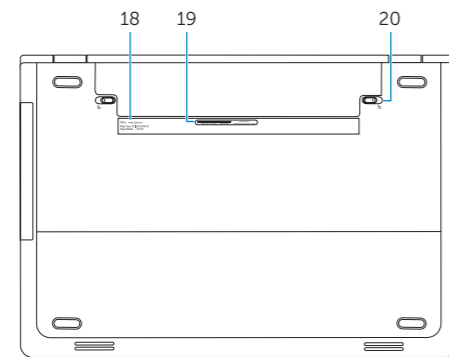
2014-09

# Features

Funkcje | Caracteristici | Vlastnosti | Funkcije



- |                        |                                    |
|------------------------|------------------------------------|
| 1. Camera-status light | 11. Left-click area                |
| 2. Camera              | 12. Right-click area               |
| 3. Microphone          | 13. Power and battery-status light |
| 4. Security-cable slot | 14. Media-card reader              |
| 5. Power-adapter port  | 15. USB 2.0 port                   |
| 6. HDMI port           | 16. Optical drive                  |
| 7. Network port        | 17. Power button                   |
| 8. USB 2.0 port        | 18. Regulatory label               |
| 9. USB 3.0 port        | 19. Service Tag label              |
| 10. Headset port       | 20. Battery release latches (2)    |



- |                                   |   |
|-----------------------------------|---|
| 1. Lampka stanu kamery            | 11. Lewy obszar dotyku                    |
| 2. Kamera                         | 12. Prawy obszar dotyku                   |
| 3. Mikrofon                       | 13. Lampka zasilania i stanu akumulatora  |
| 4. Gniazdo linki antykradzieżowej | 14. Czytnik kart pamięci                  |
| 5. Złącze zasilacza               | 15. Port USB 2.0                          |
| 6. Złącze HDMI                    | 16. Napęd dysków optycznych               |
| 7. Złącze sieciowe                | 17. Przycisk zasilania                    |
| 8. Port USB 2.0                   | 18. Etykieta znamionowa                   |
| 9. Port USB 3.0                   | 19. Etykieta ze znacznikiem serwisowym    |
| 10. Gniazdo zestawu słuchawkowego | 20. Zwalniacze zatrzasków akumulatora (2) |

- |   |  |
|---|--|
| 1. Indicator luminos de stare a camerei | 11. Zonă pentru clic stânga                              |
| 2. Cameră                               | 12. Zonă pentru clic dreapta                             |
| 3. Microfon                             | 13. Indicator luminos de stare a alimentării și bateriei |
| 4. Slot pentru cablu de securitate      | 14. Cititor de cartele de stocare                        |
| 5. Port pentru adaptorul de alimentare  | 15. Port USB 2.0   |
| 6. Port HDMI                            | 16. Unitate optică                                       |
| 7. Port de rețea                        | 17. Buton de alimentare                                  |
| 8. Port USB 2.0                         | 18. Etichetă de reglementare                             |
| 9. Port USB 3.0                         | 19. Etichetă de service                                  |
| 10. Port pentru setul cască-microfon    | 20. Dispozitive de eliberare a bateriei (2)              |

- |                                 |                                       |
|---------------------------------|---------------------------------------|
| 1. Kontrolka stanu kamery       | 11. Obszár kliknutia ľavým tlačidlom  |
| 2. Kamera                       | 12. Obszár kliknutia pravým tlačidlom |
| 3. Mikrofon                     | 13. Kontrolka napájania a batérie     |
| 4. Otvor pre bezpečnostný kábel | 14. Čítačka pamäťových kariet         |
| 5. Port napájacieho adaptéra    | 15. Port USB 2.0                      |
| 6. Port HDMI                    | 16. Optická jednotka                  |
| 7. Sieťový port                 | 17. Tlačidlo napájania                |
| 8. Port USB 2.0                 | 18. Regulačný štítok                  |
| 9. Port USB 3.0                 | 19. Servisný štítok                   |
| 10. Zdieľka na slúchadlá        | 20. Západky na uvoľnenie batérie (2)  |

- |                            |   |
|----------------------------|---|
| 1. Lučka stanja kamere     | 11. Območje za levi klik                |
| 2. Kamera                  | 12. Območje za desni klik               |
| 3. Mikrofon                | 13. Lučka stanja napajanja in baterije  |
| 4. Reža za varnostni kabel | 14. Bralnik predstavnostnih kartic      |
| 5. Vrata za napajalnik     | 15. Vrata USB 2.0                       |
| 6. Vrata HDMI              | 16. Optični pogon                       |
| 7. Omrežna vrata           | 17. Gumb za vklop/izklop                |
| 8. Vrata USB 2.0           | 18. Regulativna oznaka                  |
| 9. Vrata USB 3.0           | 19. Nalepka s servisno oznako           |
| 10. Vrata za slušalke      | 20. Zaklepa za sprostitvev baterije (2) |

# Shortcut keys

Skróty klawiaturowe | Taste pentru comenzi rapide  
Klávesové skratky | Bližnjične tipke

- |            |   |
|------------|---|
| <b>F1</b>  | <b>Mute audio</b><br>Wyciszenie dźwięku   Dezactivați sunetul<br>Stlmenie zvuku   Utišaj zvok   |
| <b>F2</b>  | <b>Decrease volume</b><br>Zmniejszenie głośności   Micșorare volum<br>Zníženie hlasitosti   Zmanjšaj glasnost   |
| <b>F3</b>  | <b>Increase volume</b><br>Zwiększenie głośności   Mărire volum<br>Zvýšenie hlasitosti   Povečaj glasnost  |
| <b>F4</b>  | <b>Play previous track/chapter</b><br>Poprzedni utwór/rozdział<br>Redare melodie/capitol anterior<br>Prehrať predchádzajúcu stopu/kapitolu<br>Predvajaj prejšnji posnetek/poglavje  |
| <b>F5</b>  | <b>Play/Pause</b><br>Odtwarzanie/wstrzymanie   Redare/Pauză<br>Prehrávanie/pozastavenie   Predvajaj/premor  |
| <b>F6</b>  | <b>Play next track/chapter</b><br>Następny utwór/rozdział   Redare melodie/capitol următor<br>Prehrať ďalšiu stopu/kapitolu   Predvajaj naslednji posnetek/poglavje   |
| <b>F8</b>  | <b>Switch to external display</b><br>Przełączenie na wyświetlacz zewnętrzny   Comutare la afișaj extern<br>Prepnutie na externý displej   Preklopi na zunanji zaslon  |
| <b>F9</b>  | <b>Open Search charm</b><br>Otwarcie panelu Wyszukiwanie   Deschideți butonul Search (Căutați)<br>Otvorenie kľúčového tlačidla Hľadať   Odprite čarobni gumb Iskanje  |
| <b>F10</b> | <b>Toggle keyboard backlight (optional)</b><br>Przełączenie podświetlenia klawiatury (opcjonalnie)<br>Comutare retroiluminare tastatură (opțional)<br>Prepnutie podsvietenia klávesnice (voliteľné)<br>Preklop osvetlitve ozadja tipkovnice (izbirno) |

- |            |   |
|------------|---|
| <b>F11</b> | <b>Decrease brightness</b><br>Zmniejszenie jasności   Reducere luminozitate<br>Zníženie jasu   Pomanjšaj svetlost |
| <b>F12</b> | <b>Increase brightness</b><br>Zwiększenie jasności   Creșterea luminozitate<br>Zvýšenie jasu   Povečaj svetlost   |

- |                    |  |
|--------------------|--|
| <b>Fn + Esc</b>    | <b>Toggle Fn-key lock</b><br>Przełączenie klawisza Fn   Comutare blocare tastă Fn<br>Prepnutie zamknutia klávesu Fn   Preklop zaklepa tipke Fn   |
| <b>Fn + PrtScr</b> | <b>Turn off/on wireless</b><br>Włączenie/wyłączenie sieci bezprzewodowej<br>Activare/dezactivare funcție wireless<br>Vypnutie/zapnutie bezdrôtovej komunikácie<br>Vklopi/izklopi brezžično omrežje |

**NOTE:** For more information, see *Specifications* at [dell.com/support](http://dell.com/support).

**UWAGA:** Aby uzyskać więcej informacji, zobacz *Specyfikacje* na stronie [dell.com/support](http://dell.com/support).

**NOTĂ:** Pentru informații suplimentare, consultați *Specificații* la adresa [dell.com/support](http://dell.com/support).

**POZNÁMKA:** Ďalšie informácie nájdete pod titulom *Špecifikácie* na stránke [dell.com/support](http://dell.com/support).

**OPOMBA:** Za več informacij glejte *Tehnični podatki* na [dell.com/support](http://dell.com/support).